

Актуальные вопросы подготовки к государственной итоговой аттестации в 2025 году



Перечень нормативных правовых актов

Порядок проведения государственной итоговой аттестации по образовательным программам среднего общего образования, утвержденного приказом Министерства просвещения Российской Федерации и Федеральной службы по надзору в сфере образования и науки от 04.04.2023 № 233/552

Нормативно – правовые документы

✓ **Приказ Министерства просвещения Российской Федерации и Федеральной службы по надзору в сфере образования и науки от 4 апреля 2023 г. №233/552 «Об утверждении Порядка проведения государственной итоговой аттестации по образовательным программам среднего общего образования»**

✓ **Приказ Министерства просвещения Российской Федерации от 11 ноября 2024 г. №787/2089 «Об утверждении единого расписания и продолжительности проведения единого государственного экзамена по каждому учебному предмету, требований к использованию средств обучения и воспитания при его проведении в 2025 году»**

✓ **Приказ МКУ «Селенгинское РУО» от 6 декабря 2024 г. № 346 «О сроках и местах подачи заявления на сдачу ЕГЭ в 2025 году»**

✓ **Приказ Министерства просвещения Российской Федерации от 13 декабря 2024 г. №891 «Об установлении минимального количества баллов единого государственного экзамена по общеобразовательным предметам, соответствующим специальности или направлению подготовки, по которым проводится прием на обучение, в том числе прием на целевое обучение, в организации, осуществляющие образовательную деятельность, находящиеся в ведении Министерства науки и высшего образования Российской Федерации, на 2025/26 учебный год»**

Правила проведения ГИА-11

Заявление + рекомендации ПМПК (*психолого-медико-педагогическая комиссия*)

- **Участник с ОВЗ (ограниченные возможности здоровья)**

Заявление + справка об инвалидности *с действительной датой на момент сдачи экзаменов*

- **Участник с инвалидностью**

Заявление на участие в ЕГЭ подается до 1 февраля (включительно)

КУДА ПОДАТЬ ЗАЯВЛЕНИЕ?

- **Школьники** – в школу по месту учебы
- **Выпускники прошлых лет** – в места регистрации на сдачу ЕГЭ, определенные региональными органами управления образованием

ИМЕТЬ ПРИ СЕБЕ:

- **документ, удостоверяющий личность**
- **оригинал или заверенную копию справки об инвалидности** (для инвалидов и детей-инвалидов)
- **копию рекомендаций психолого-медико-педагогической комиссии** (при необходимости создания особых условий проведения ЕГЭ участникам с ограниченными возможностями здоровья и инвалидам)
- **оригинал или заверенную копию документа об образовании** (для выпускников прошлых лет)
- **справку из образовательной организации, подтверждающую освоение образовательных программ среднего общего образования или завершение их освоения в текущем учебном году (для студентов СПО и обучающихся иностранных образовательных организаций)**

УКАЗАТЬ В ЗАЯВЛЕНИИ:

- **учебные предметы** для сдачи ЕГЭ
- **период** (досрочный или основной) сдачи ЕГЭ

ПОСЛЕ ПОДАЧИ ЗАЯВЛЕНИЯ:



- **ознакомиться** под подпись с информацией о местах, сроках и порядке проведения экзаменов
- **получить уведомление** с информацией о пунктах проведения ЕГЭ (адрес), экзаменах (предметы), сроках участия в экзаменах (даты).
- **явиться на экзамен** в соответствии с указанными в уведомлении сроками и местом его проведения. Иметь при себе документ, удостоверяющий личность.



**Заявление на участие в ЕГЭ
с указанием предметов, которые
выпускник собирается сдавать,
необходимо подать
не позднее 1 февраля**

Предметы

WWW.EGE.EDU.RU



ОБЯЗАТЕЛЬНЫЕ*

РУССКИЙ ЯЗЫК
МАТЕМАТИКА
(БАЗОВЫЙ И(ИЛИ) ПРОФИЛЬНЫЙ УРОВНИ)

ВЛИЯЮТ НА ПОЛУЧЕНИЕ
АТТЕСТАТА!



НЕ ВЛИЯЮТ НА
ПОЛУЧЕНИЕ АТТЕСТАТА!

ПО ВЫБОРУ

ОБЩЕСТВОЗНАНИЕ
ХИМИЯ
БИОЛОГИЯ
ФИЗИКА
ИНФОРМАТИКА И ИКТ
ИСТОРИЯ
ЛИТЕРАТУРА
ГЕОГРАФИЯ
ИНОСТРАННЫЕ ЯЗЫКИ



20 25

РАСПИСАНИЕ ЕГЭ

Основной период

ОСНОВНЫЕ ДНИ

23
МАЯ

ИСТОРИЯ, ЛИТЕРАТУРА,
ХИМИЯ

5
ИЮНЯ

БИОЛОГИЯ, ГЕОГРАФИЯ,
ИНОСТРАННЫЕ ЯЗЫКИ
(ПИСЬМЕННАЯ ЧАСТЬ)

27
МАЯ

МАТЕМАТИКА БАЗОВАЯ,
МАТЕМАТИКА
ПРОФИЛЬНАЯ

10
ИЮНЯ

ИНФОРМАТИКА,
ИНОСТРАННЫЕ ЯЗЫКИ
(УСТНАЯ ЧАСТЬ)

30
МАЯ

РУССКИЙ ЯЗЫК

11
ИЮНЯ

ИНФОРМАТИКА,
ИНОСТРАННЫЕ ЯЗЫКИ
(УСТНАЯ ЧАСТЬ)

2
ИЮНЯ

ОБЩЕСТВОЗНАНИЕ,
ФИЗИКА

РЕЗЕРВНЫЕ ДНИ

16 ИЮНЯ

ГЕОГРАФИЯ,
ЛИТЕРАТУРА,
ОБЩЕСТВОЗНАНИЕ,
ФИЗИКА

17 ИЮНЯ

РУССКИЙ ЯЗЫК

18 ИЮНЯ

ИСТОРИЯ, ХИМИЯ,
ИНОСТРАННЫЕ ЯЗЫКИ
(УСТНАЯ ЧАСТЬ)

19 ИЮНЯ

БИОЛОГИЯ, ИНФОРМАТИКА,
ИНОСТРАННЫЕ ЯЗЫКИ
(ПИСЬМЕННАЯ ЧАСТЬ)

20 ИЮНЯ

МАТЕМАТИКА БАЗОВАЯ,
МАТЕМАТИКА ПРОФИЛЬНАЯ

23 ИЮНЯ

ПО ВСЕМ УЧЕБНЫМ
ПРЕДМЕТАМ

ДОПОЛНИТЕЛЬНЫЕ ДНИ

3 ИЮЛЯ

ИНФОРМАТИКА, ЛИТЕРАТУРА, РУССКИЙ
ЯЗЫК, ФИЗИКА, ХИМИЯ, ИНОСТРАННЫЕ
ЯЗЫКИ (ПИСЬМЕННАЯ ЧАСТЬ)

4 ИЮЛЯ

БИОЛОГИЯ, ГЕОГРАФИЯ, МАТЕМАТИКА
БАЗОВАЯ, МАТЕМАТИКА ПРОФИЛЬНАЯ,
ИСТОРИЯ, ОБЩЕСТВОЗНАНИЕ,
ИНОСТРАННЫЕ ЯЗЫКИ (УСТНАЯ ЧАСТЬ)

Предмет	Продолжительность
Русский язык	3 часа 30 минут
Математика базового уровня	3 часа
Математика профильного уровня	3 часа 55 минут/3 часа
История	3 часа 30 минут
Обществознание	3 часа 30 минут
Иностранный язык (письменная, устная)	3 часа 10 мин. 17 минут
Литература	3 часа 55 минут
Физика	3 часа 55 минут
Химия	3 часа 30 минут
География	3 часа
Биология	3 часа 55 минут
Информатика	3 часа 55 минут

Для людей с ограниченными возможностями в среднем добавляется по полтора часа к каждому экзамену.

В продолжительность экзаменов не включается время, выделенное на подготовительные мероприятия (инструктаж, заполнение регистрационных бланков и т.д.)

Важно!

Получить аттестат о получении полного среднего образования в 2025 году смогут выпускники, преодолевшие пороговые значения по обязательным предметам: **русскому языку и математике (базовой или профильной)**

- **установлены следующие минимальные пороги:**

Предмет	Необходимый минимум
Русский язык	24 тестовых балла
Математика (профиль)	27 тестовых баллов
Математика (база)	Оценка «3» в привычной школьной системе




МИНИСТЕРСТВО НАУКИ И ВЫСШЕГО ОБРАЗОВАНИЯ
РОССИЙСКОЙ ФЕДЕРАЦИИ
(МИНОБРНАУКИ РОССИИ)

ПРИКАЗ

2 декабря 2024 г.

Москва

№ 845



Об установлении минимального количества баллов единого государственного экзамена по общеобразовательным предметам, соответствующим специальности или направлению подготовки, по которым проводится прием на обучение, в том числе прием на целевое обучение, в организации, осуществляющие образовательную деятельность, находящиеся в ведении Министерства науки и высшего образования Российской Федерации, на 2025/26 учебный год

В соответствии с частью 3 статьи 70 Федерального закона от 29 декабря 2012 г. № 273-ФЗ «Об образовании в Российской Федерации» и подпунктом 4.3.22 пункта 4 Положения о Министерстве науки и высшего образования Российской Федерации, утвержденного постановлением Правительства Российской Федерации от 15 июня 2018 г. № 682, приказываю:

1. Установить минимальное количество баллов единого государственного экзамена по общеобразовательным предметам, соответствующим специальности или направлению подготовки, по которым проводится прием на обучение в организации, осуществляющие образовательную деятельность, находящиеся в ведении Министерства науки и высшего образования Российской Федерации, на 2025/26 учебный год согласно приложению к настоящему приказу.

2. Контроль за исполнением настоящего приказа возложить на заместителя Министра Афанасьева Д.В.

Приложение
к приказу Министерства науки и высшего
образования Российской Федерации
от *2 декабря* 2024 г. № 845

МИНИМАЛЬНОЕ КОЛИЧЕСТВО БАЛЛОВ
единого государственного экзамена по общеобразовательным предметам, соответствующим специальности или направлению подготовки, по которым проводится прием на обучение, в том числе прием на целевое обучение, в организации, осуществляющие образовательную деятельность, находящиеся в ведении Министерства науки и высшего образования Российской Федерации, на 2025/26 учебный год

Общеобразовательный предмет	Минимальное количество баллов
Русский язык	40
Математика профильного уровня	40
Физика	39
Обществознание	45
История	36
Информатика	44
Иностранный язык	30
Литература	40
Биология	39
География	40
Химия	39

Правила проведения ЕГЭ

- Черная гелевая ручка
- Документ, удостоверяющий личность
- **Нельзя** общаться друг с другом, свободно перемещаться по аудитории, иметь средства связи, электронно-вычислительную аппаратуру, фото-, аудио- и видеоаппаратуру, справочные материалы, письменные заметки и иные средства хранения и передачи информации

Если обучающийся по состоянию здоровья не может завершить выполнение экзаменационной работы, то он досрочно покидает аудиторию. Экзамен может быть пересдан в резервные дни.

ЕГЭ по русскому языку и математике


- **Необходимо преодолеть минимальный порог баллов;**
- **Если получены баллы ниже минимального по одному предмету, то этот предмет можно пересдать в период ЕГЭ;**
- **Если получены баллы ниже минимального по двум предметам, то выпускник не получает аттестат, пересдать можно в сентябрьские сроки**

**В случае, если
математика профильная
или базовая не сдана,
ребенку будет
рекомендовано
пересдавать математику
базовую**



**ЕГЭ
ПО МАТЕМАТИКЕ**

www.ege.edu.ru



Уровень

БАЗОВЫЙ

Продолжительность
3 часа

Работа оценивается
по 5-балльной шкале

Минимальный порог
3 балла

Уровень

ПРОФИЛЬНЫЙ

Продолжительность
3 часа 55 минут

Работа оценивается
по 100-балльной шкале

Минимальный порог
27 баллов

**! Можно выбрать для сдачи только один уровень ЕГЭ по математике!
При пересдаче уровень можно изменить.**

ПЕРЕСДАЧА

если не набран минимальный пороговый балл

в резервные дни
(при наличии положительного результата
ЕГЭ по русскому языку)

**в дополнительный
период в сентябре**



www.obrnadzor.gov.ru

У ВАС ВСЕ ПОЛУЧИТСЯ!

Процедуры

WWW.EGE.EDU.RU



ДО 1 ФЕВРАЛЯ
ПОДАЙТЕ
ЗАЯВЛЕНИЕ НА
УЧАСТИЕ В ЕГЭ
С УКАЗАНИЕМ
ВЫБРАННЫХ
ПРЕДМЕТОВ

В ДЕНЬ ЭКЗАМЕНА
ВХОД В ППЭ НАЧИНАЕТСЯ С

9:00 ⌚



В АУДИТОРИИ ППЭ

ПРОВЕРЬТЕ
целостность,
комплектность и качество печати
КИМ и бланков ЕГЭ




ЗАПОЛНИТЕ
регистрационные поля бланков ЕГЭ

ВЫПОЛНИТЕ
задания и внесите
их в бланки ответов ЕГЭ



ПОМНИТЕ!
Перенесите все ответы
с черновиков и КИМ в бланки ЕГЭ!
Записи в КИМ и черновиках не
проверяются!



ЖДИТЕ РЕЗУЛЬТАТОВ ЕГЭ

НЕ ЗАБУДЬТЕ ПАСПОРТ
И ГЕЛЕВУЮ РУЧКУ С ЧЕРНЫМИ
ЧЕРНИЛАМИ!






запрещается


WWW.EGE.EDU.RU




разговаривать
между собой



переписывать
задания КИМ на
бумажные носители



пересаживаться



обмениваться
любыми
материалами
и предметами



Выходить из
аудиторий и
ходить по ППЭ
во время
экзамена без
сопровождения
организаторов

Выносить из аудитории черновики, экзаменационные материалы на бумажном и (или) электронном носителях, письменные принадлежности, заметки и т.д. и фотографировать экзаменационные материалы


ЗАПРЕЩАЕТСЯ ИМЕТЬ ПРИ СЕБЕ



средства связи



электронно-
вычислительную
технику



фото, аудио
и видеоаппаратуру



справочные
материалы



письменные
заметки и иные
средства
хранения
и передачи
информации

+ Уведомление о регистрации на ЕГЭ необходимо оставить в месте для хранения личных вещей участников ЕГЭ или сдать сопровождающему

РАЗРЕШАЕТСЯ

Дополнительные материалы, которые можно использовать на ЕГЭ:

Математика (базовый и профильный уровни) – линейка

Физика – непрограммируемый калькулятор и линейка

Химия - непрограммируемый калькулятор

География – линейка, транспортир, непрограммируемый калькулятор

Специальные технические средства для лиц с ОВЗ, детей-инвалидов и инвалидов

**ПРИ НАРУШЕНИИ ПОРЯДКА ПРОВЕДЕНИЯ
ЕГЭ ОРГАНИЗАТОРЫ ВПРАВЕ УДАЛИТЬ ВАС
С ЭКЗАМЕНА.
РЕЗУЛЬТАТЫ ЭКЗАМЕНА ПРИ ЭТОМ БУДУТ
АННУЛИРОВАНЫ**



РОСОБРНАДЗОР
ПРЕДУПРЕЖДАЕТ:
СОБЛЮДАЙТЕ
ПОРЯДОК
ПРОВЕДЕНИЯ
ЕГЭ



Разрешенные средства обучения и воспитания для выполнения заданий КИМ

Предмет	Средства обучения
Математика	Линейка
Физика	Линейка, непрограммируемый калькулятор
Химия, биология, география	Непрограммируемый калькулятор

Апелляция

WWW.EGE.EDU.RU



УЧАСТНИК ЕГЭ ИМЕЕТ
ПРАВО ПОДАТЬ АПЕЛЛЯЦИЮ*

О НАРУШЕНИИ УСТАНОВЛЕННОГО ПОРЯДКА ПРОВЕДЕНИЯ ЭКЗАМЕНА	О НЕСОГЛАСИИ С ВЫСТАВЛЕННЫМИ БАЛЛАМИ
КОГДА?	
В день проведения экзамена	В течение 2-х рабочих дней со дня объявления результатов ЕГЭ по соответствующему учебному предмету
КУДА?	
Члену ГЭК, не покидая ППЭ	Выпускники текущего года – в своей школе. Выпускники прошлых лет и другие участники ЕГЭ – в места, в которых они были зарегистрированы на сдачу ЕГЭ, а также в иные места, определенные органами исполнительной власти, осуществляющими государственное управление в сфере образования
АПЕЛЛЯЦИИ РАССМАТРИВАЮТСЯ КОНФЛИКТНОЙ КОМИССИЕЙ	
В течение 2-х рабочих дней с момента ее поступления в конфликтную комиссию	В течение 4-х рабочих дней с момента ее поступления в конфликтную комиссию
АПЕЛЛЯЦИЯ МОЖЕТ БЫТЬ УДОВЛЕТВОРЕНА ИЛИ ОТКЛОНЕНА	
При удовлетворении апелляции результат экзамена аннулируется. Участник ЕГЭ сдает экзамен в другой день, предусмотренный единым расписанием ЕГЭ	При удовлетворении апелляции результат пересчитывается и утверждается ГЭК

УЧАСТНИК ЕГЭ ЗАБЛАГОВРЕМЕННО ИНФОРМИРУЕТСЯ О ВРЕМЕНИ, МЕСТЕ, ПОРЯДКЕ РАССМОТРЕНИЯ АПЕЛЛЯЦИИ

ПРИ РАССМОТРЕНИИ АПЕЛЛЯЦИИ МОГУТ ПРИСУТСТВОВАТЬ:

- участник ЕГЭ;
- родители (законные представители);
- члены ГЭК (по решению председателя ГЭК);
- представители Рособнадзора;
- общественные наблюдатели.

НЕ РАССМАТРИВАЮТСЯ АПЕЛЛЯЦИИ ПО ВОПРОСАМ:

- содержания и структуры заданий по учебным предметам;
- связанным с нарушением участником ЕГЭ требований порядка ЕГЭ;
- неправильного оформления экзаменационной работы.

**Лица, допустившие нарушение
устанавливаемого порядка
проведения ГИА,
удаляются с экзамена!
Пересдача возможна
ТОЛЬКО через год!**

Схема организации системы видеонаблюдения



г.Москва
Ситуационный центр мониторинга ЕГЭ

Аналитика
Контроль процесса
Диспетчеризация



г.Улан-Удэ
Региональный центр обработки информации

Работа экспертов
Обработка бланков



г.Гусиноозерск
Пункты приема экзаменов



Видеонаблюдение

The screenshot shows a web browser window with the URL `smotriego.ru/maps`. The page features the logo for the 2014 ЕГЭ (Unified State Exam) and navigation links: [Карта](#), [Видеоархив](#), [Нарушения](#), and [Помощь](#). A search bar is present with the text "Поиск пунктов по названию, адресу или номеру".

The main content area displays a video feed of an examination hall. The video title is "ППЭ №9202" (Exam Point No. 9202) located in "город Ростов-на-Дону, улица Ларина, д. 24а". The video feed shows a classroom with several students seated at desks. A timestamp at the top of the video reads: "001999с69660 24.04.2014 10:13:25 MSK+0 P61 K9202 A0001". The video is overlaid on a map showing the location of the exam point. The left sidebar contains a list of cameras and history for "Аудитория №1" and "Аудитория №2".



НАРУШЕНИЯ

г. Москва, Ростокино(Районы Северо-Восточного округа), ППЭ №8160, Аудитория 3403, Камера 2



- **Золотым знаком «Отличник»** будут награждать школьников, у которых стоит **отлично** за все полугодовые, годовые и итоговые оценки в **10-м и 11-м классах.**

Ещё для получения знака нужно сдать экзамены по обязательным предметам и предметам по выбору.

- **Серебряный знак** получат выпускники, у которых не более двух отметок **хорошо** в **10-м и 11-м классах.**

Для получения награды также нужно сдать экзамены по обязательным предметам и дисциплинам по выбору.



ПОРЯДОК И УСЛОВИЯ выдачи медалей «За особые успехи в учении» I и II степеней

1. Медаль «За особые успехи в учении» I степени вручается лицам, завершившим освоение образовательных программ среднего общего образования в организациях, осуществляющих образовательную деятельность по имеющим государственную аккредитацию образовательным программам среднего общего образования (далее соответственно – выпускники, Организации), имеющим итоговые оценки успеваемости «отлично» по всем учебным предметам, изучавшимся в соответствии с учебным планом, успешно прошедшим государственную итоговую аттестацию (далее – ГИА) (без учета результатов, полученных при прохождении повторно ГИА) и набравшим:

не менее 70 баллов на едином государственном экзамене (далее – ЕГЭ) по учебному предмету «Русский язык» и не менее 70 баллов на ЕГЭ по одному из сдаваемых учебных предметов, либо 5 баллов на ЕГЭ по учебному предмету «Математика» базового уровня (для выпускников, сдающих только учебные предметы «Русский язык» и «Математика» базового уровня);

2. Медаль «За особые успехи в учении» II степени вручается выпускникам, имеющим по всем учебным предметам, изучавшимся в соответствии с учебным планом, итоговые оценки успеваемости «отлично» и не более двух оценок «хорошо», успешно прошедшим ГИА (без учета результатов, полученных при прохождении повторно ГИА) и набравшим:

не менее 60 баллов на ЕГЭ по учебному предмету «Русский язык» и не менее 60 баллов на ЕГЭ по одному из сдаваемых учебных предметов, либо 5 баллов

на ЕГЭ по учебному предмету «Математика» базового уровня (для выпускников, сдающих только учебные предметы «Русский язык» и «Математика» базового уровня);

Информационные ресурсы ГИА

ФИПИ Федеральный институт педагогических измерений - www.fipi.ru

Портал информационной поддержки ЕГЭ - www.ege.edu.ru

Портал информационной поддержки ГИА-9 - www.gia.edu.ru

Минпросвещения РФ – минпросвещения.рф

Минобразования РО - [ЕГЭ, ГИА](#)

МКУ «Селенгинское РУО» - <https://selruo.ru/>

- Горячая линия по вопросам ЕГЭ 8 (3012) 37-27-15, 8 991 368 98 58, 8 (3012) 21 35 97 (часы работы: с 8:30 до 17:30; перерыв с 12:00-13:00, выходной-СБ, ВС)
- Круглосуточный телефон доверия для детей и подростков: 8-9021-621780, 8-9021-621760, 55-38-16, 8-9021-695529.
- Телефоны: 8(9021) 69-55-29, 8(3012)440259, ул. Свердлова,22
- МБУ ДО «Центр диагностики и консультирования» г. Улан-Удэ. Записаться на консультацию к психологу можно по тел. 8(3012)553817. Телефон доверия ЦДиК 8(3012)553816, Детский телефон доверия 88002000122.

**Телефон «горячей линии» по вопросам ГИА –
(830145)42-2-96 (с 10-00 до 17-00)**

ГИА 2025

Федеральный институт педагогических измерений
ОТКРЫТЫЙ БАНК ТЕСТОВЫХ ЗАДАНИЙ

Открытый банк заданий ЕГЭ

Открытый банк итогового изложения

Английский язык En	Биология	География	Информатика и ИКТ
Испанский язык Es	История России	Китайский язык	Литература
Математика. Базовый уровень	Математика. Профильный уровень	Немецкий язык De	Обществознание
Русский язык	Физика	Французский язык Fr	



Федеральный институт педагогических измерений
ОТКРЫТЫЙ БАНК ТЕСТОВЫХ ЗАДАНИЙ

Открытый банк заданий ОГЭ

Тематические банки оценочных средств

Английский язык En	Биология	География	Информатика
Испанский язык Es	История	Литература	Математика
Немецкий язык De	Обществознание	Русский язык	Физика
Французский язык Fr	Химия		



(образовательный портал для подготовки к экзаменам)



РЕШУ ЕГЭ

Образовательный портал для подготовки к экзаменам

МАТЕМАТИКА

ПРОФИЛЬНЫЙ УРОВЕНЬ СДАМ ГИА



Математика

Информатика

Русский язык

Английский язык

Немецкий язык

Французский язык

Испанский язык

Физика

Химия

Биология

География

Обществознание

Литература

История

[Выставка вузов](#)
 [Об экзамене](#)
 [Каталог заданий](#)
 [Ученику](#)
 [Учителю](#)
 [Варианты](#)
 [Эксперту](#)
 [Школа](#)
 [Справочник](#)
 [Теория](#)
 [Сказать спасибо](#)
 [Вопрос — ответ](#)

[Зарегистрироваться](#)
[Восстановление пароля](#)
[Войти через ВКонтакте](#)

НОВОСТИ

На сайте не работают какие-то кнопки?
[Отключите Аdblock.](#)

Рекомендуем: РЕШУ ЦТ



Что случилось в Южно-Сахалинске?
 Происшествия и чрезвычайные ситуации в Южно-Сахалинске?
Яндекс.Директ

Тренировочные варианты новые январские [Прошлые месяцы](#)

Специально для наших читателей мы ежемесячно составляем варианты для самопроверки. По окончании работы система проверит ваши ответы, покажет правильные решения и выставит оценку по пятибалльной или стобалльной шкале.

Вариант 1	Вариант 2	Вариант 3	Вариант 4	Вариант 5
Вариант 6	Вариант 7	Вариант 8	Вариант 9	Вариант 10
Вариант 11	Вариант 12	Вариант 13	Вариант 14	Вариант 15

Вариант учителя

Если ваш школьный учитель составил работу и сообщил вам номер, введите его сюда.

Номер варианта:

Поиск в каталоге

Все задания открытого банка ЕГЭ по математике с решениями.

Введите номер задания:

Каталог заданий

Вы можете составить вариант из необходимого вам количества заданий по тем или иным разделам задачного каталога. Для создания стандартных тестов воспользуйтесь кнопками снизу.

Тема	Кол-во заданий
1. Простейшие текстовые задачи	<input type="button" value="1"/>
2. Чтение графиков и диаграмм	<input type="button" value="1"/>
3. Квадратная решётка, координатная плоскость	<input type="button" value="1"/>
4. Начала теории вероятностей	<input type="button" value="1"/>
5. Простейшие уравнения	<input type="button" value="1"/>

Ссылки на тематические видеоролики

- 1) Про мотивацию https://vkvideo.ru/video-36510627_456239775;
- 2) Про страхи https://vkvideo.ru/video-36510627_456239774
- 3) Про энергию https://vkvideo.ru/video-36510627_456239773
- 4) Про лень и прокрастинацию https://vkvideo.ru/video-36510627_45623977
- 5) Про эмоции и эмоциональный интеллект https://vkvideo.ru/video-36510627_456239771
- 6) Про память https://vkvideo.ru/video-36510627_456239770
- 7) Про внешний вид https://vkvideo.ru/video-36510627_456239769
- 8) Про время https://vkvideo.ru/video-36510627_456239768
- 9) Про уверенность в себе https://vkvideo.ru/video-36510627_456239767
- 10) Про цели https://vkvideo.ru/video-36510627_456239765
- 11) Про стресс и победу [https://vkvideo.ru/video-36510627_456239764.](https://vkvideo.ru/video-36510627_456239764)

Поступайте в 1 075 вузов с Госуслугами

Новый приём в

2025 году



Подать заявление

Единый контактный центр Минобрнауки для поступающих: [8 800 100-20-17](tel:88001002017)

25 июля

Последний день приёма документов

27 июля

Публикация конкурсных списков

28 июля

Завершение приёма оригиналов документов

Приоритетное зачисление

30 июля

Публикация приказов о зачислении

Приоритетное зачисление



Воспользуйтесь программой целевого обучения



Шаг 1

Выберите, куда поступать



Воспользуйтесь программой целевого обучения

Вы будете гарантированно трудоустроены после завершения обучения на 3–5 лет

[Подробнее](#)



Воспользуйтесь платным обучением

Если не проходите по конкурсу на бюджет, подумайте о платном обучении

[Подробнее](#)

Если остались вопросы

Задайте вопрос или сообщите о проблемах с подачей документов [онлайн](#)

[Частые вопросы по поступлению](#)



Шаг 1

Выберите, куда поступать

Правила приёма отличаются в зависимости от вуза и выбранной специальности

Сервис поможет быстро найти нужный раздел на сайте интересующего вуза

Выберите вуз

Прочитайте, чтобы не допустить ошибок

[Всё о поступлении в вуз](#)



Шаг 2

Сформируйте свой цифровой профиль

Запросите в личном кабинете свои данные о документах об образовании, индивидуальных достижениях, сведения об инвалидности — их не придётся вводить вручную и подтверждать оригиналами при подаче заявления в вуз

Сформировать

Документы и данные

Личные документы

Семья и дети

Транспорт

Здоровье

Работа и пенсия

Образование

Льготы и выплаты

Доходы и налоги

Права/переводы

Дополнительные документы

Добавьте документы, чтобы они всегда были под рукой

Знак отличия ГТО

Для автозаполнения заявлений добавьте УИН с порталом ГТО

[Запросить](#) [Подробнее](#)

Военный билет







[Добавить](#)

[Подобная инструкция ниже в видео](#)



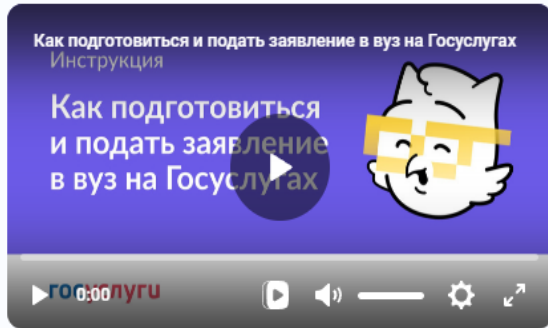
Шаг 3


Подайте документы

-  Заполните заявление — это можно сделать на Госуслугах. Укажите сведения об образовании, льготах и особых правах
-  В процессе заполнения заявления на поступление в вуз можете подать заявку на целевое обучение
- Укажите желаемые специальности и форму обучения. Можно выбрать до 5 вузов и до 5 специальностей в каждом из них, в том числе платное обучение
-  Укажите приоритеты зачисления. 1 — это высший
-  Прикрепите документы, подтверждающие ваши индивидуальные достижения и право на льготы
-  Отправьте заявление
-  Запишитесь на дополнительные или внутренние вступительные испытания

[Заполнить заявление](#)

[Подробнее о подаче документов в вузы](#)

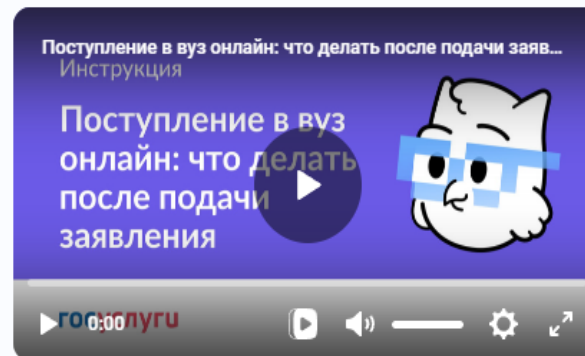


 Узнайте, есть ли у вас право на льготы

Отслеживайте важное

- Запросы от вузов — например, если потребуются дополнительные документы
- Расписание и результаты вступительных испытаний
- Конкурсные списки поступающих

Личный кабинет



[Подробнее об этапах зачисления](#)

i Если подавали заявку на целевое обучение, убедитесь, что конкурсная группа из этой заявки включена в ваше заявление на поступление в вуз. Если нет — отредактируйте заявление

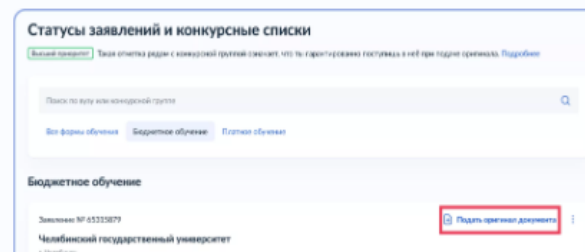


Шаг 5

Подайте оригинал документа об образовании

Если заявление подано на Госуслугах — поставьте отметку в специальном поле


Подать оригинал



Отслеживайте важное

- ✉️ Запросы от вузов — например, если потребуются дополнительные документы
- 📅 Расписание и результаты вступительных испытаний
- ☰ Конкурсные списки поступающих

[Личный кабинет](#)



[Подробнее об этапах зачисления](#)

❗ Если подавали заявку на целевое обучение, убедитесь, что конкурсная группа из этой заявки включена в ваше заявление на поступление в вуз. Если нет — отредактируйте заявление

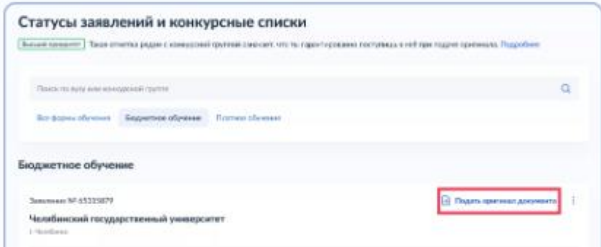



Шаг 5

Подайте оригинал документа об образовании

Если заявление подано на Госуслугах — поставьте отметку в специальном поле

[Подать оригинал](#)



 Подать электронный оригинал документа можно до 12:00 МСК 28 июля – на приоритетном этапе зачисления, до 12:00 МСК 3 августа – на основном. Заявление должно быть в статусе «Участвуете в конкурсе»



Шаг 6


Узнайте результат поступления

Когда вузы выпустят приказы о зачислении, в личный кабинет придёт сообщение


С этого момента вы – студент!

Если не удалось поступить –
не расстраивайтесь

Попробуйте подать документы
в следующем году

 Если поступаете на целевое обучение, после выхода приказа о зачислении работодатель пришлёт вам договор о целевом обучении. Его нужно подписать в приложении «Госключ»

Частые вопросы

Когда подавать оригинал документа об образовании 

СОВЕТЫ РОДИТЕЛЯМ ВЫПУСКНИКА

УВАЖАЕМЫЙ РОДИТЕЛЬ!

*Именно Ваша поддержка нужна выпускнику,
Вашему ребенку!*

Скоро ЕГЭ!?



- Создайте комфортную обстановку;
- Не мешайте ребенку;
- Будьте уравновешенными и спокойными;
- Не пугайте предстоящими экзаменами;
- Следите, чтобы занятия чередовались с отдыхом;
- Помогите ребенку почувствовать свои сильные и слабые стороны;
- Организуйте правильный режим дня и питания;
- Дайте ребенку отдохнуть и хорошо выспаться накануне экзамена

