

ПРАВИЛА ЗАПОЛНЕНИЯ БЛАНКОВ ЕГЭ-2025



Комплект бланков ЕГЭ

ЕДИНЫЙ ГОСУДАРСТВЕННЫЙ ЭКЗАМЕН - 2024
БЛАНК РЕГИСТРАЦИИ

Код региона	Код образовательной организации	Класс Или уровень	Код ЦЭО	Номер аудитории
Код предмета		Название предмета	Дата проведения ЕГЭ (дд мм гг)	Резерв - 1

ЕДИНЫЙ ГОСУДАРСТВЕННЫЙ ЭКЗАМЕН - 2024
БЛАНК ОТВЕТОВ № 2 **ЛИСТ 1**

Код региона	Код предмета	Название предмета	Резерв - 5
Бланк ответов № 2 (лист 2)		Лист	

Препринимайте внимание к именам "Код региона", "Код предмета", "Название предмета" из БЛАНКА РЕГИСТРАЦИИ. Отметьте на задании РАЗВЕРНУТЫМ ОТВЕТОМ, выделите начертание и разборчиво, соблюдая разметку строчки. На выборе размера шрифта обращайте внимание. Не забудьте указать номер задания, на котором Вы отметили, проверили, и/или отметили ошибку при выполнении задания.

ЕДИНЫЙ ГОСУДАРСТВЕННЫЙ ЭКЗАМЕН - 2024
ДОПОЛНИТЕЛЬНЫЙ БЛАНК ОТВЕТОВ № 2

Код региона	Код предмета	Название предмета	Резерв - 6
Дополнительный бланк ответов № 2		Лист	

Препринимайте внимание к именам "Код региона", "Код предмета", "Название предмета" из БЛАНКА РЕГИСТРАЦИИ. Отметьте на задании РАЗВЕРНУТЫМ ОТВЕТОМ, выделите начертание и разборчиво, соблюдая разметку строчки. На выборе размера шрифта обращайте внимание. Не забудьте указать номер задания, на котором Вы отметили, проверили, и/или отметили ошибку при выполнении задания.

ЕДИНЫЙ ГОСУДАРСТВЕННЫЙ ЭКЗАМЕН - 2024
БЛАНК ОТВЕТОВ № 1

Код региона Код предмета Название предмета Резерв - 4

Полоска участника строго внутри линии.

ВНИМАНИЕ! Заполнять таблицу или выписывать ручкой ЧЕРНЫМИ чернилами ЗАГЛАВНЫМИ ПЕЧАТНЫМИ БУКВАМИ и ПРОГРАММИ по следующему образцу:

А Б В Г А Е Ж З И Й К Л М Н О П Q R S T U V X Y Z, -
1 2 3 4 5 6 7 8 9 0 А А А А О О Е Е Е Е И Т Q Q Q Q C C

ВНИМАНИЕ! Все бланки и контрольные измерительные материалы рассматриваются в комплексе.

Результаты выполнения заданий с КРАТКИМ ОТВЕТОМ

1	21	2	22	3	23	4	24	5	25
6	26	7	27	8	28	9	29	10	30
11	31	12	32	13	33	14	34	15	35
16	36	17	37	18	38	19	39	20	40

Замена ошибочных ответов на задания с КРАТКИМ ОТВЕТОМ

-	-	-	-	-	-	-	-	-	-
-	-	-	-	-	-	-	-	-	-
-	-	-	-	-	-	-	-	-	-

ЗАПОЛНЯЕТСЯ ОТВЕТСТВЕННЫМ ОРГАНИЗАТОРОМ В АУДИТОРИИ:

Количество заполненных полей «Замена ошибочных ответов»

Полоска ответственного организатора строго внутри линии.

ВНИМАНИЕ!

Оборотная сторона бланка НЕ ЗАПОЛНЯЕТСЯ. Попросите дополнительный бланк ответов № 2.

ВНИМАНИЕ! Данный бланк использовать только после заполнения обеих листов основного бланка ответов № 2

ВНИМАНИЕ!

Оборотная сторона бланка НЕ ЗАПОЛНЯЕТСЯ. Попросите дополнительный бланк ответов № 2.

Комплект бланков ЕГЭ по Иностранным языкам (раздел «Говорение» и Информатике и ИКТ (КЕГЭ))

ЕДИНЫЙ ГОСУДАРСТВЕННЫЙ ЭКЗАМЕН - 2024
БЛАНК РЕГИСТРАЦИИ

Код региона	Код образовательной организации	Класс Номер Бука	Код ППЭ	Номер аудитории
Код предмета	Наименование предмета	Дата проведения ЕГЭ (дд-мм-гг)	Резерв - 1	

Заполнять гелевой или капиллярной ручкой ЧЕРНЫМИ чернилами ЗАПЯТЫМИ ПЕЧАТНЫМИ БУКВАМИ по следующему образцу:
А Б В Г А Е Ж З И Й К Л М Н О П Р С Т У Ф Х Ц Ч Ш Щ Ъ Ы Ъ Ю Я 1 2 3 4 5 6 7 8 9 0 X V I L L

ВНИМАНИЕ! Все бланки и контрольные измерительные материалы рассматриваются в комплексе

СВЕДЕНИЯ ОБ УЧАСТНИКЕ

Фамилия _____
Имя _____
Отчество _____
(оригинал)

Документ _____ Серия _____ Номер _____

ВО ВРЕМЯ ПРОВЕДЕНИЯ ЭКЗАМЕНА СОБЛЮДАЙТЕ ПОРЯДОК ПРОВЕДЕНИЯ ЕГЭ

ЗАПРЕЩАЕТСЯ:

- выполнять экзаменационную работу самостоятельно, общаться с другими участниками экзамена;
- иметь при себе средства связи, фото-, аудио- и видеопараметры, электронно-вычислительную технику, справочные материалы, письменные заметки и иные средства хранения и передачи информации;
- выносить из аудитории и ППЭ черновики, экзаменационные материалы на бумажном и (или) электронном носителе;
- фотографировать экзаменационные материалы, черновики;
- выходить из аудитории и перемещаться по ППЗ без сопровождения организатора.

ДО НАЧАЛА РАБОТЫ ПРОВЕРЬТЕ:

- отсутствие дефектов печати в бланке регистрации (в том числе в штрихкодах). Если обнаружили брак, обратитесь к организатору за другим бланком регистрации.

Контрольная сумма

С порядком проведения единого государственного экзамена ознакомлен(-а). _____
Подпись участника строго личной копии

Резерв - 2 Служебная отметка _____

ЗАПОЛНЯЕТСЯ ОТВЕТСТВЕННЫМ ОРГАНИЗАТОРОМ В АУДИТОРИИ:

Удален из ППЭ в связи с нарушением порядка проведения ГИА Не завершил экзамен по объективным причинам

Подпись ответственного организатора строго личной копии

ЕДИНЫЙ ГОСУДАРСТВЕННЫЙ ЭКЗАМЕН - 2024
БЛАНК РЕГИСТРАЦИИ

Код региона	Код образовательной организации	Класс Номер Бука	Код ППЭ	Номер аудитории
Код предмета	Наименование предмета	Дата проведения ЕГЭ (дд-мм-гг)	Резерв - 1	

Заполнять гелевой или капиллярной ручкой ЧЕРНЫМИ чернилами ЗАПЯТЫМИ ПЕЧАТНЫМИ БУКВАМИ по следующему образцу:
А Б В Г А Е Ж З И Й К Л М Н О П Р С Т У Ф Х Ц Ч Ш Щ Ъ Ы Ъ Ю Я 1 2 3 4 5 6 7 8 9 0 X V I L L

ВНИМАНИЕ! Все бланки и контрольные измерительные материалы рассматриваются в комплексе

СВЕДЕНИЯ ОБ УЧАСТНИКЕ

Фамилия _____
Имя _____
Отчество _____
(оригинал)

Документ _____ Серия _____ Номер _____

ВО ВРЕМЯ ПРОВЕДЕНИЯ ЭКЗАМЕНА СОБЛЮДАЙТЕ ПОРЯДОК ПРОВЕДЕНИЯ ЕГЭ

ЗАПРЕЩАЕТСЯ:

- выполнять экзаменационную работу самостоятельно, общаться с другими участниками экзамена;
- иметь при себе средства связи, фото-, аудио- и видеопараметры, электронно-вычислительную технику, справочные материалы, письменные заметки и иные средства хранения и передачи информации;
- выносить из аудитории и ППЗ черновики, экзаменационные материалы на бумажном и (или) электронном носителе;
- фотографировать экзаменационные материалы, черновики;
- выходить из аудитории и перемещаться по ППЗ без сопровождения организатора.

ДО НАЧАЛА РАБОТЫ ПРОВЕРЬТЕ:

- отсутствие дефектов печати в бланке регистрации (в том числе в штрихкодах). Если обнаружили брак, обратитесь к организатору за другим бланком регистрации.

ПОСЛЕ ОКОНЧАНИЯ ВЫПОЛНЕНИЯ РАБОТЫ СЛЕДУЕТ:

- проверить, что все Ваши ответы сохранены станцией КЕГЭ верно;
- перенести контрольную сумму, созданную автоматически станцией КЕГЭ, в поле «Контрольная сумма». Этим Вы подтверждаете, что все Ваши ответы зафиксированы станцией КЕГЭ полностью и без искажений.

Контрольная сумма

С порядком проведения единого государственного экзамена ознакомлен(-а). _____
Подпись ответственного организатора строго личной копии

Резерв - 2 Служебная отметка _____

ЗАПОЛНЯЕТСЯ ОТВЕТСТВЕННЫМ ОРГАНИЗАТОРОМ В АУДИТОРИИ:

Удален из ППЭ в связи с нарушением порядка проведения ГИА Не завершил экзамен по объективным причинам

Подпись ответственного организатора строго личной копии




Запрещается:

!!! Делать в полях бланков, вне полей бланков или в полях, заполненных типографским способом, какие-либо записи и пометки, не относящиеся к содержанию полей бланков.

!!! Использовать для заполнения бланков

- цветные ручки вместо черной;
- карандаш (даже для черновых записей на бланках);
- средства для исправления внесенной в бланки информации («корректор», «ластик» и др.).

!!! На Бланках ответов № 1 и № 2, а также на Дополнительном бланке ответов № 2 **не должно** быть пометок, содержащих информацию о личности участника ЕГЭ.



Верхняя часть бланка регистрации

■ **ЕДИНЫЙ ГОСУДАРСТВЕННЫЙ ЭКЗАМЕН - 2024** ■

БЛАНК РЕГИСТРАЦИИ

Код региона	Код образовательной организации	Класс Номер Буква	Код ППЭ	Номер аудитории
00	000000	0000	0000	0000
	Код предмета	Название предмета	Дата проведения ЕГЭ (дд-мм-гг)	Резерв - 1
	00	000000	00-00-00	0000

Заполнять гелевой или капиллярной ручкой ЧЕРНЫМИ чернилами ЗАГЛАВНЫМИ ПЕЧАТНЫМИ БУКВАМИ по следующим образцам:

А Б В Г Д Е Ж З И Й К Л М Н О П Р С Т У Ф Х Ц Ч Ш Щ Ъ Ы Ь Э Ю Я 1 2 3 4 5 6 7 8 9 0 X V I L -

Поля:

«Код региона»,
«Код ППЭ»,
«Код предмета»,
«Название предмета»,
«Дата проведения ЕГЭ»
заполняются автоматически.

Поле для служебного использования («Резерв-1») не заполняется.

Заполняется участниками экзамена

самостоятельно:

- «Код образовательной организации»
- «Номер и буква класса»
- «Номер аудитории»
- код региона (если не заполнен автоматизировано)
- код ППЭ (если не заполнен автоматизировано)

Способы исправления ошибок при заполнении Бланка регистрации

Сведения об участнике единого государственного экзамена

Фамилия	<input type="text"/>
Имя	<input type="text"/>
Отчество (при наличии)	<input type="text"/>
Документ	Серия 8 5 2 0 4 6 5 0 Номер 9 7 8 6 2 6

- Запись новых символов (цифр, букв) **более жирным шрифтом** поверх ранее написанных символов (цифр, букв);
- Зачеркивание ранее написанных символов (цифр, букв) и заполнение свободных клеточек справа новыми символами (цифрами, буквами)

Средняя часть бланка регистрации

ВО ВРЕМЯ ПРОВЕДЕНИЯ ЭКЗАМЕНА СОБЛЮДАЙТЕ ПОРЯДОК ПРОВЕДЕНИЯ ЕГЭ

ЗАПРЕЩАЕТСЯ:

- иметь при себе средства связи, фото-, аудио- и видеоаппаратуру, справочные материалы, письменные заметки и иные средства хранения и передачи информации;
- выносить из аудиторий и ППЗ экзаменационные материалы на бумажном и электронном носителях;
- фотографировать экзаменационные материалы;
- общаться с другими участниками ЕГЭ и перемещаться по аудитории и ППЗ без сопровождения организатора.

ДО НАЧАЛА РАБОТЫ С БЛАНКАМИ ОТВЕТОВ ПРОВЕРЬТЕ:

- наличие в своем индивидуальном комплекте (ИК) бланка регистрации, бланка ответов № 1, бланка ответов № 2 (лист 1) и бланка ответов № 2 (лист 2) (за исключением ИК для проведения ЕГЭ по математике базового уровня) и контрольных измерительных материалов (КИМ);
- отсутствие дефектов печати КИМ и бланков (в том числе в штрихкодах);
- совпадение значений штрихкодов и номеров КИМ с соответствующими значениями на контрольном листе или на конвертах ИК (при проведении ЕГЭ в ППЗ на дому, в учреждениях здравоохранения, исполнения наказаний, закрытого типа).
Если обнаружили брак или некомплектность, обратитесь к организатору за другим ИК.

Контрольная сумма 00-00-00-00-00

С порядком проведения
единого государственного экзамена ознакомлен(а).

Подпись участника ЕГЭ строго индивидуальна

Поле «Контрольная сумма»
заполняется
только при
проведении КЕГЭ.

После окончания заполнения бланка регистрации, ознакомления и выполнения всех пунктов краткой инструкции **участник ЕГЭ ставит свою подпись** в специально отведенном для этого поле.

Средняя часть бланка регистрации КЕГЭ

ВО ВРЕМЯ ПРОВЕДЕНИЯ ЭКЗАМЕНА СОБЛЮДАЙТЕ ПОРЯДОК ПРОВЕДЕНИЯ ЕГЭ

ЗАПРЕЩАЕТСЯ:

- выполнять экзаменационную работу самостоятельно, общаться с другими участниками экзамена;
- иметь при себе средства связи, фото-, аудио- и видеоаппаратуру, электронно-вычислительную технику, справочные материалы, письменные заметки и иные средства хранения и передачи информации;
- выносить из аудиторий и ППЗ черновики, экзаменационные материалы на бумажном и (или) электронном носителях;
- фотографировать экзаменационные материалы, черновики;
- выходить из аудитории и перемещаться по ППЗ без сопровождения организатора.

ДО НАЧАЛА РАБОТЫ ПРОВЕРЬТЕ:

- отсутствие дефектов печати в бланке регистрации (в том числе в штрихкодах).
Если обнаружили брак, обратитесь к организатору за другим бланком регистрации.

ПОСЛЕ ОКОНЧАНИЯ ВЫПОЛНЕНИЯ РАБОТЫ СЛЕДУЕТ:

- проверить, что все Ваши ответы сохранены станцией КЕГЭ верно;
- перенести контрольную сумму, созданную автоматически станцией КЕГЭ, в поле «Контрольная сумма». Этим Вы подтверждаете, что все Ваши ответы зафиксированы станцией КЕГЭ полностью и без искажений.

Контрольная сумма

Подпись ответственного организатора строго внутри окошка

С порядком проведения
единого государственного экзамена ознакомлен(-а).

Подпись участника строго внутри окошка

Подпись ответственного организатора о соответствии контрольной суммы на станции КЕГЭ и бланке регистрации

Подпись участника экзамена

**Нижняя часть бланка регистрации
заполняется организатором в аудитории
ТОЛЬКО В ТОМ СЛУЧАЕ, ЕСЛИ:**

Участник ЕГЭ удалён с экзамена

ИЛИ

**Участник ЕГЭ не завершил экзамен по
уважительной причине**

ЗАПОЛНЯЕТСЯ ОТВЕТСТВЕННЫМ ОРГАНИЗАТОРОМ В АУДИТОРИИ:

Удален с экзамена в связи
с нарушением порядка
проведения ЕГЭ

Не завершил экзамен по
объективным причинам

Подпись ответственного организатора
сериального экзамена




Одновременно две отметки НЕ ставятся

①

В случае **удаления** участника ЕГЭ **отметка** организатора в аудитории **заверяется подписью организатора** в специально отведенном для этого поле

ЗАПОЛНЯЕТСЯ ОТВЕТСТВЕННЫМ ОРГАНИЗАТОРОМ В АУДИТОРИИ:

Удален с экзамена в связи с нарушением порядка проведения ЕГЭ <input checked="" type="checkbox"/>	Не завершил экзамен по объективным причинам <input type="checkbox"/>	 Подпись ответственного организатора строго по форме образца
---	--	---

②

Вносится соответствующая запись в форме ППЭ-05-02 «Протокол проведения ЕГЭ в аудитории».

③

Заполняется форма ППЭ-21 «Акт об удалении участника ГИА» в штабе ППЭ в зоне видимости камер видеонаблюдения

В случае **досрочного завершения экзамена** участником ЕГЭ **отметка** организатора в аудитории **заверяется подписью организатора** в специально отведенном для этого поле

①

ЗАПОЛНЯЕТСЯ ОТВЕТСТВЕННЫМ ОРГАНИЗАТОРОМ В АУДИТОРИИ

Удален с экзамена в связи с нарушением порядка проведения ЕГЭ

Не завершил экзамен по объективным причинам

Иванов

Подпись ответственного организатора
строго внутри окошка

Вносится соответствующая запись в форме ППЭ-05-02 «Протокол проведения ЕГЭ в аудитории».

②

Заполняется форма ППЭ-22 «Акт о досрочном завершении экзамена по объективным причинам» в штабе ППЭ в зоне видимости камер видеонаблюдения

③

Код региона	Код предмета	Наименование предмета	Резера - 4
<input type="text"/>	<input type="text"/>	<input type="text"/>	<input type="text"/>

Заполнить гелиевой или капиллярной ручкой ЧЕРНЫМИ чернилами ЗАГЛАВНЫМИ ПЕЧАТНЫМИ БУКВАМИ и ЦИФРАМИ по следующим образцам:
А Б В Г А Е Е Ж З И Й К Л М Н О П Р С Т У Ф Х Ц Ч Ш Щ Ъ Ы Ь Ю Я
А В С D E F G H I J K L M N O P Q R S T U V W X Y Z , -
1 2 3 4 5 6 7 8 9 0 А А А О О Е Е Е И И Т Q Q Q B B C

ВНИМАНИЕ! Все бланки и контрольные измерительные материалы рассматриваются в комплексе

Результаты выполнения заданий с КРАТКИМ ОТВЕТОМ

1		21	
2		22	
3		23	
4		24	
5		25	
6		26	
7		27	
8		28	
9		29	
10		30	
11		31	
12		32	
13		33	
14		34	
15		35	
16		36	
17		37	
18		38	
19		39	
20		40	

Замена ошибочных ответов на задания с КРАТКИМ ОТВЕТОМ

<input type="checkbox"/>	-	<input type="checkbox"/>
<input type="checkbox"/>	-	<input type="checkbox"/>
<input type="checkbox"/>	-	<input type="checkbox"/>

ЗАПОЛНЯЕТСЯ ОТВЕТСТВЕННЫМ ОРГАНИЗАТОРОМ В АУДИТОРИИ:

Количество заполненных полей «Замена ошибочных ответов»	<input type="checkbox"/>	<input type="text"/>
---	--------------------------	----------------------

Подпись ответственного организатора строго внутри линии

Бланк ответов №1

Инструкция по заполнению бланка ответов №1

Участник ставит свою подпись строго внутри окошка.

■ **ЕДИНЫЙ ГОСУДАРСТВЕННЫЙ ЭКЗАМЕН - 2024** ■
БЛАНК ОТВЕТОВ № 1

Код региона	Код предмета	Название предмета	Резерв - 4
00	00	00	00

Подпись участника строго внутри окошка

Заполнить гелевой или капиллярной ручкой ЧЕРНЫМИ чернилами ЗАГЛАВНЫМИ ПЕЧАТНЫМИ БУКВАМИ и ЦИФРАМИ по следующим образцам:

А Б В Г А Е Ё Ж З И Й К Л М Н О П Р С Т У Ф Х Ц Ч Ш Щ Ъ Ы Ь Э Ю Я
А В С D E F G H I J K L M N O P Q R S T U V W X Y Z , -
1 2 3 4 5 6 7 8 9 0 А А А Б Б Б В В В Г Г Г Д Д Д Е Е Е

Служебное поле «Резерв 4» не заполняется.

В верхней части бланка ответов №1 информация полей:
«Код региона»,
«Код предмета»,
«Название предмета»
заполняется автоматически.

По окончании выполнения экзаменационной работы участником экзамена **Ответственный организатор в аудитории ОБЯЗАТЕЛЬНО** должен проверить **бланк ответов № 1** участника ЕГЭ на наличие замены ошибочных ответов на задания с кратким ответом.

Замена ошибочных ответов на задания с КРАТКИМ ОТВЕТОМ

4 - 5 7 8
7 - 9 6
7 - 9

~~1 0 - 7 5~~
1 5 - 5 8 3 9
-

Заполняется ответственным организатором в аудитории:

Количество заполненных полей
«Замена ошибочных ответов»

3

Подпись ответственного организатора строго внутри оклада

В случае если участник экзамена осуществлял во время выполнения экзаменационной работы замену ошибочных ответов, организатору **необходимо посчитать количество замен** ошибочных ответов, в поле «Количество заполненных полей «Замена ошибочных ответов» **поставить соответствующее цифровое значение**, а также **поставить свою подпись** в специально отведенном месте.

Замена ошибочных ответов на задания с КРАТКИМ ОТВЕТОМ

1-5-



Заполняется ответственным организатором в аудитории:

Количество заполненных полей
«Замена ошибочных ответов»



Иванов
Подпись ответственного организатора строго внутри окошка

В случае если будет заполнено поле для номера задания, а новый ответ НЕ внесен, то для оценивания будет использоваться пустой ответ (т.е. задание будет засчитано невыполненным).

Поэтому в случае неправильного указания номера задания в области замены ошибочных ответов, неправильный номер задания следует зачеркнуть.

ЕДИНЫЙ ГОСУДАРСТВЕННЫЙ ЭКЗАМЕН - 2024		
БЛАНК ОТВЕТОВ № 2		лист 1
Код региона	Код предмета	Наименование предмета
		Резерв - 5
Бланк ответов № 2 (лист 2)		Лист
<p>Предназначен для внесения ответов на задания, включенные в БЛАНК РЕГИСТРАЦИИ. Отметки на бланке ОБЯЗАТЕЛЬНЫМ СПОСОБОМ вносятся аккуратно и разборчиво, соблюдая разметку страницы. Не вносятся ответы на задания, на которые Вы не отвечаете, например, 31. Указание ответов производится по ключу.</p>		
ВНИМАНИЕ! Все бланки и контрольные измерительные материалы рассматриваются в комплексе		
<p>Оборотная сторона бланка НЕ ЗАПОЛНЯЕТСЯ. Используйте бланк ответов № 2 (лист 2).</p>		

Бланк ответов №2

Инструкция по заполнению бланка ответов №2

Информация для заполнения полей верхней части бланка ответов № 2 («Код региона», «Код предмета» и «Название предмета») **заполняется автоматически** и соответствует информации, внесённой в бланк регистрации и бланк ответов №1.

ЕДИНЫЙ ГОСУДАРСТВЕННЫЙ ЭКЗАМЕН - 2022
БЛАНК ОТВЕТОВ № 2 **лист 1**

Код региона	Код предмета	Название предмета	Резерв - 5

Бланк ответов № 2 (лист 2) Лист

Перенесите значения полей «Код региона», «Код предмета», «Название предмета» из БЛАНКА РЕГИСТРАЦИИ.
Ответы на задания с РАЗРЕШЕННЫМ ОТВЕТОМ, пишите аккуратно и разборливо, соблюдая разметку страницы.
Не забудьте указать номер задания, на которое Вы отвечаете, и номер, ЗЕ.
Условия задания переносить не нужно.

Поле «Резерв-5»
не заполняется.

В лист 1 бланка ответов №2 **автоматически вносится цифровое значение горизонтального штрих-кода листа 2** бланка ответов №2.

ЕДИНЫЙ ГОСУДАРСТВЕННЫЙ ЭКЗАМЕН - 2022
БЛАНК ОТВЕТОВ № 2 лист 2

Код региона	Код предмета	Название предмета	Резерв - 6

Дополнительный бланк ответов № 2 Лист

Поле «Резерв-6» не заполняется.

ЕДИНЫЙ ГОСУДАРСТВЕННЫЙ ЭКЗАМЕН - 2022
ДОПОЛНИТЕЛЬНЫЙ БЛАНК ОТВЕТОВ № 2

Код региона	Код предмета	Название предмета	Резерв - 6



Дополнительный бланк ответов № 2 Лист

2 749990 001007

Перенесите значения полей "Код региона", "Код предмета", "Название предмета" на БЛАНК РЕГИСТРАЦИИ.
 Ответы на задания с РАЗВЕРНУТЫМ ОТВЕТОМ, пишите аккуратно и разборчиво, соблюдая разметку страницы.
 Не забудьте указать номер задания, на которое Вы отвечаете, макроряд, ЗП.
 Условия задания переписывать не нужно.

Поле «Дополнительный бланк ответов № 2» в листе 2 бланка ответов №2 **заполняет организатор в аудитории при выдаче дополнительного бланка ответов №2**, вписывая в это поле цифровое значение штрих-кода ДБО №2 (расположенное под штрих-кодом бланка), который выдаётся участнику ЕГЭ.

Если дополнительный бланк ответов № 2 не выдавался, то поле «Дополнительный бланк ответов № 2» **остается пустым.**



Если бланк ответов № 2 (лист 1 и лист 2) содержит незаполненные области (за исключением регистрационных полей), то организаторы погашают их следующим образом:

«Z».

ЕДИНЫЙ ГОСУДАРСТВЕННЫЙ ЭКЗАМЕН - 2024
ДОПОЛНИТЕЛЬНЫЙ БЛАНК ОТВЕТОВ № 2

Код региона	Код предмета	Название предмета	Резерв - 6
0000	0000		000000

Дополнительный бланк ответов № 2

Лист

Переносите значения полей "Код региона", "Код предмета", "Название предмета" на БЛАНКА РЕГИСТРАЦИИ. Отметка на бланке с РАБЕНТУМЪМ СПЕЦИАЛЪМ, пометка аккуратно и разборчиво, соблюдая размеры структуры. Не забудьте указать номер бланка, на котором Вы отвечаете, например, №1. Условия задания переноситься не будут.

ВНИМАНИЕ! Данный бланк использовать только после заполнения обеих листов основного бланка ответов № 2

Оборотная сторона бланка НЕ ЗАПОЛНЯЕТСЯ. Попросите дополнительный бланк ответов № 2.

Дополнительный бланк ответов №2

Инструкция по заполнению ДБО №2

Поля верхней части бланка («Код региона», «Код предмета» и «Название предмета») заполняются участником самостоятельно и должны полностью соответствовать информации, указанной в бланке ответов № 2.

ЕДИНЫЙ ГОСУДАРСТВЕННЫЙ ЭКЗАМЕН - 2022
ДОПОЛНИТЕЛЬНЫЙ БЛАНК ОТВЕТОВ № 2

Код региона	Код предмета	Название предмета	Резерв - 6
■ ■ ■	00	000	0000000


Дополнительный бланк ответов № 2

Лист **3**

Переведите значения полей "Код региона", "Код предмета", "Название предмета" на БЛАНК РЕГИСТРАЦИИ.
Ответы на задания с РАЗВЕРНУТЫМ ОТВЕТОМ, пишите аккуратно и разборливо, соблюдая разметку страниц.
Не забудьте указать номер задания, на которое Вы отвечаете, например, 3Е.
Условия задания перепечатывать не нужно.


ВНИМАНИЕ! Данный бланк использовать только после заполнения обоих листов основного бланка ответов № 2

В поле «Лист» организатор в аудитории при выдаче дополнительного бланка ответов № 2 вносит порядковый номер листа работы участника экзамена, **начиная с цифры 3.**


ЕДИНЫЙ ГОСУДАРСТВЕННЫЙ ЭКЗАМЕН - 2022
ДОПОЛНИТЕЛЬНЫЙ БЛАНК ОТВЕТОВ № 2

Код региона	Код предмета	Название предмета	Резерв - 6
●●	00	000	00000000

Дополнительный бланк ответов № 2 Лист **3**




ЕДИНЫЙ ГОСУДАРСТВЕННЫЙ ЭКЗАМЕН - 2022
ДОПОЛНИТЕЛЬНЫЙ БЛАНК ОТВЕТОВ № 2

Код региона	Код предмета	Название предмета	Резерв - 6
●●	00	000	00000000

Дополнительный бланк ответов № 2 Лист **4**


 2 749990 001007

Переносите значения полей "Код региона", "Код предмета", "Название предмета" на БЛАНК РЕГИСТРАЦИИ.
 Ответы на задания с РАЗВЕРНУТЫМ ОТВЕТОМ, пишите аккуратно и разборчиво, соблюдая разметку страницы.
 Не забудьте указать номер задания, на которое Вы отвечаете, например, 31.
 Условия задания переносить не нужно.

ВНИМАНИЕ! Данный бланк использовать только после заполнения обоих листов основного бланка ответов № 2



, , , , , , , 8
 , , - , , , ,
 , , , , , , , , ,